

RUSTICA

*PANETTERIA, SALUMERIA,
ENOTECA, FRUTTA E VERDURA*

L'ARREDO COME UNA VOLTA



*LA LINEA **RUSTICA** NASCE PER SODDISFARE LE ESIGENZE NEL MONDO DEL FOOD RETAIL, IN UNA CHIAVE PIÙ TRADIZIONALE DAL PUNTO DI VISTA ESTETICO MA MODERNA ED EFFICIENTE SUL PIANO DELLE CAPACITÀ TECNICO-REALIZZATIVE DELL'AZIENDA.*

COSTRUITA IN LEGNO LAMELLARE DI ABETE, CON LA SUA CALDA VENATURA ED I SUOI NODI CREA UN AMBIENTE TRADIZIONALE, ACCOGLIENTE E PROFUMATO.

*LA LINEA **RUSTICA** NASCE PREVALENTEMENTE PER NEGOZI DI TIPO ALIMENTARE QUALI PANETTERIE, SALUMERIE E FRUTTA E VERDURA, MA POSSONO ESSERE REALIZZATI MODULI ANCHE PER ENOTECHE, OD ELEMENTI PERSONALIZZATI.*





*MURALI RUSTICA PER FRUTTA E VERDURA,
CON PIANI INCLINATI A DOGHE E SPONDINA DI LEGNO.
FINITURA CILIEGIO*



NEGOZIO DI GENERI ALIMENTARI CON MURALI RUSTICA



*PRATICI PIANI INCLINATI A DOGHE
PER L'ESPOSIZIONE DI CASSETTE*

*PIANO DI BASE CON
ZOCCOLO*




*PIANO DRITTO CON
SPONDINA FRONTALE*



CESTO PANE GRANDE
CON VASSOIO
RACCOGLI BRICIOLE

MOBILE CON ANTE
BATTENTI E MANIGLIA
A CONCHIGLIA.
CESTO PANE GRANDE
E PICCOLO CON
FRONTALE A DOGHE




DIVISORIO MOBILE IN LEGNO PER
CESTO PANE



*NUMEROSE
COMBINAZIONI,
CON O SENZA FIANCATE*





**Modulo da cm 105x40x230h:
1 schienale con cremagliere;
1 zoccolo di base prof. 40;
5 piani 105x40 con spondina**

€ 912,00 + IVA




**Modulo da cm 120x60x230h:
1 schienale con cremagliere;
1 zoccolo di base prof. 60;
3 ripiani inclinati a doghe;
1 piano dritto con spondina**

€ 1078,00 + IVA



Modulo da cm 120x60x230h:
2 cremagliere a muro;
1 zoccolo di base prof. 60;
2 piani inclinati a doghe
2 ripiani dritti con spondina

€ 684,00 + IVA




Modulo da cm 105x60x230h:
1 schienale con cremagliere;
1 zoccolo di base prof. 60;
3 piani dritti con spondina
1 cesto pane grande prof.60

€ 1407,00 + IVA



Modulo da cm 105x60x230h:
schienale con cremagliere;
1 zoccolo di base prof. 60;
2 ripiani dritti con spondina;
1 cesto pane piccolo prof.40;
1 cesto pane grande prof.60;
1 mobiletto basso con antine

€ 2439,00 + IVA




Modulo da cm 105x40x230h:
1 schienale con cremagliere;
1 zoccolo di base prof. 40;
2 piani dritti con spondina
1 cesto pane piccolo prof.40

€ 1785,00 + IVA



Modulo da cm 105x40x230h:
1 schienale;
1 zoccolo di base prof. 40;
3 ripiani dritti con spondina;
1 mobiletto basso con antine
fianchi di chiusura e top

€ 1515,00 + IVA



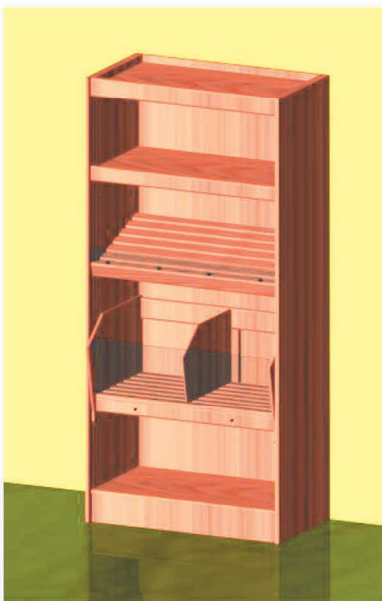
Modulo da cm 120x40x230h:
1 schienale;
1 zoccolo di base prof. 40;
2 piani dritti con spondina
1 piano inclinato a doghe;
1 mobiletto basso con antine
fianchi di chiusura e top

€ 1677,00 + IVA



Modulo da cm 120x40x230h:
1 schienale;
1 zoccolo di base prof. 40;
2 ripiani dritti con spondina;
1 piano inclinato a doghe;
1 mobiletto basso con antine
fianchi di chiusura e top

€ 1695,00 + IVA



Modulo da cm 105x40x230h:
1 schienale;
1 zoccolo di base prof. 40;
2 piani dritti con spondina
1 piano inclinato a doghe;
1 cesto pane piccolo

€ 1633,00 + IVA

AL TICINO

*AL TICINO SAS
VIA FOLLA DI SOPRA 17
27100 PAVIA
TEL. +39 0382 526345*

*WWW.ALTICINO.IT
INFO@ALTICINO.IT*

